

**Недержавні пенсійні фонди
(станом на 31.03.2008р.)**

Система недержавного пенсійного забезпечення, що становить третій рівень пенсійної системи, запроваджена Законом України “Про недержавне пенсійне забезпечення” від 9 липня 2003 року, додатково до загальнообов’язкового державного пенсійного страхування. Позитивна динаміка в зростанні кількості недержавних пенсійних фондів свідчить про зростання популярності недержавного пенсійного забезпечення серед населення.

У Держреєстрі станом на 31.03.2008р. налічувалось:

- 99 недержавних пенсійних фондів (НПФ);
- 49 адміністраторів НПФ.

Протягом I кварталу 2008 року в Державному реєстрі фінансових станов кількість НПФ зростає на 3 одиниці, а кількість адміністраторів НПФ зменшилася на одного.

Основні показники діяльності НПФ та темпи їх приросту наведені у табл.1.

Таблиця 1

Динаміка основних показників діяльності недержавних пенсійних фондів

Недержавні пенсійні фонди	2006	2007	I кв. 2008	Темпи приросту, %	
				2007/2006	I кв. 2008 /2007
Загальна кількість укладених пенсійних контрактів (тис. шт.)	41,5	55,9	57,7	33,5	3,2
Кількість учасників за укладеними пенсійними контрактами (тис. осіб)	193	279	408	44,6	46,2
Загальні активи НПФ (млн. грн.)	142	281	404	97,9	43,8
Пенсійні внески (млн. грн.), у т.ч.	119,7	234,4	358,5	95,8	52,9
- від фізичних осіб	5,3	14,0	17,0	164,2	21,4
- від юридичних осіб	108,2	220,4	341,5	103,7	54,9
- від фізичних осіб-підприємців	0,02	0,04	0,05	100,0	25,0
Пенсійні виплати (млн. грн.)	4,0	9,1	11,9	127,5	30,8
Кількість осіб, що отримали/отримують пенсійні виплати (тис. осіб)	3,9	5,5	7,3	41,0	32,7
Сума інвестиційного доходу (млн. грн.)	23,4	68,1	74,8	191,0	9,8
Сума витрат, що відшкодовуються за рахунок пенсійних активів (млн. грн.)	6,1	16,6	20,8	172,1	25,3

Станом на 31.03.08 адміністраторами недержавних пенсійних фондів було укладено **57 722 пенсійних контрактів з 44 598 вкладниками**, з яких 1 829, або 4,1% - юридичні особи, а 42 769, або 95,9% - фізичні особи.

Про збільшення популярності недержавного пенсійного забезпечення у I кв. 2008 року свідчить зростання **кількості учасників НПФ** відповідно до укладених контрактів: протягом кварталу вона зросла на 129,1 тис. осіб (що на 51% більше, ніж залучилося за весь 2007 рік) і на 31.03.08 складала **407,8 тис. осіб**.

Як і в попередні роки, серед учасників НПФ більшість склали особи віком від 40 до 55 років – 44,2% (2007р. – 41,9%, 2006р. - 43%). Разом з тим слід відзначити збільшення частки вікової групи старше 55 років – 9,6% (9,3% у 2007 р., 7% у 2006 р.) та зростання частки учасників НПФ віком від до 25 до 40 років – 34,1% (34,0% у 2007 році, 14% у 2006), що можна розцінювати як прояв підвищення довіри людей до перспективності системи недержавного пенсійного забезпечення, яка ще перебуває в стадії свого становлення (рис. 1).

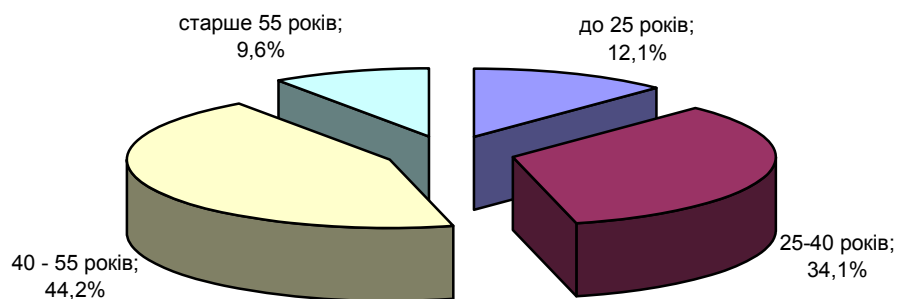


Рис. 1. Розподіл учасників НПЗ за віковими групами у I кв. 2008 року

Разом із зростанням учасників НПФ, зростають і обсяги сплачених пенсійних внесків. Так, станом на кінець I кв. 2008 року всіма вкладниками недержавних пенсійних фондів було сплачено **358,5 млн. грн. пенсійних внесків**, що на 52,9% більше, ніж було сплачено на кінець 2007 року.

Станом на 31.03.08 пенсійними фондами було сукупно здійснено **виплат на суму 11 872,8 тис. грн.** (одноразових та виплат на визначений строк) 7 296 особам, тобто біля 2% учасників від загальної їх кількості отримали пенсійні виплати (рис.2).

Загальний **обсяг активів**, сформованих пенсійними фондами станом на 31.03.08, становить **402 544,7 тис. грн.** Всього за один квартал 2008 року активи недержавних пенсійних фондів виросли на 43,4% (рис. 2).

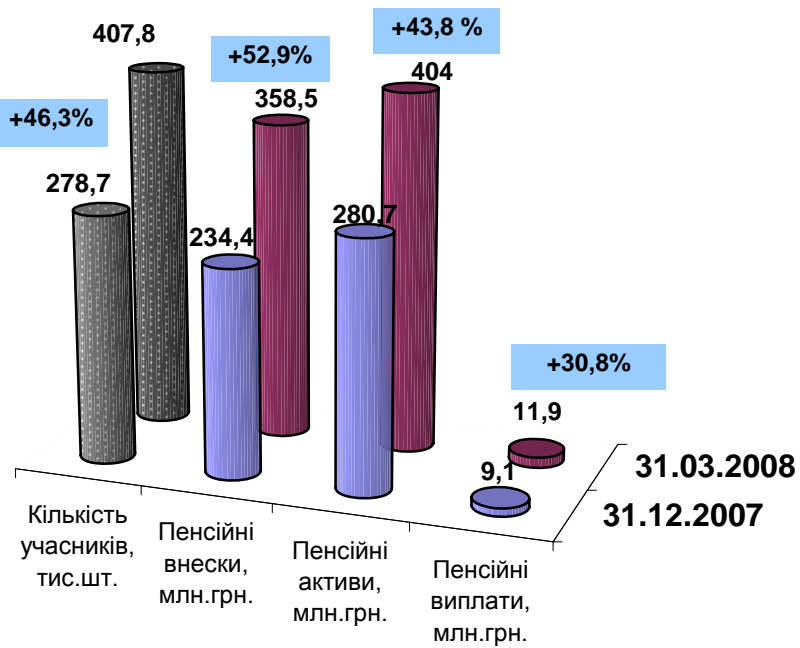


Рис.2. Динаміка основних показників системи НПЗ

За результатами I кв. 2008 року структура розміщення пенсійних активів за напрямками інвестування суттєво не змінилась (рис.3).

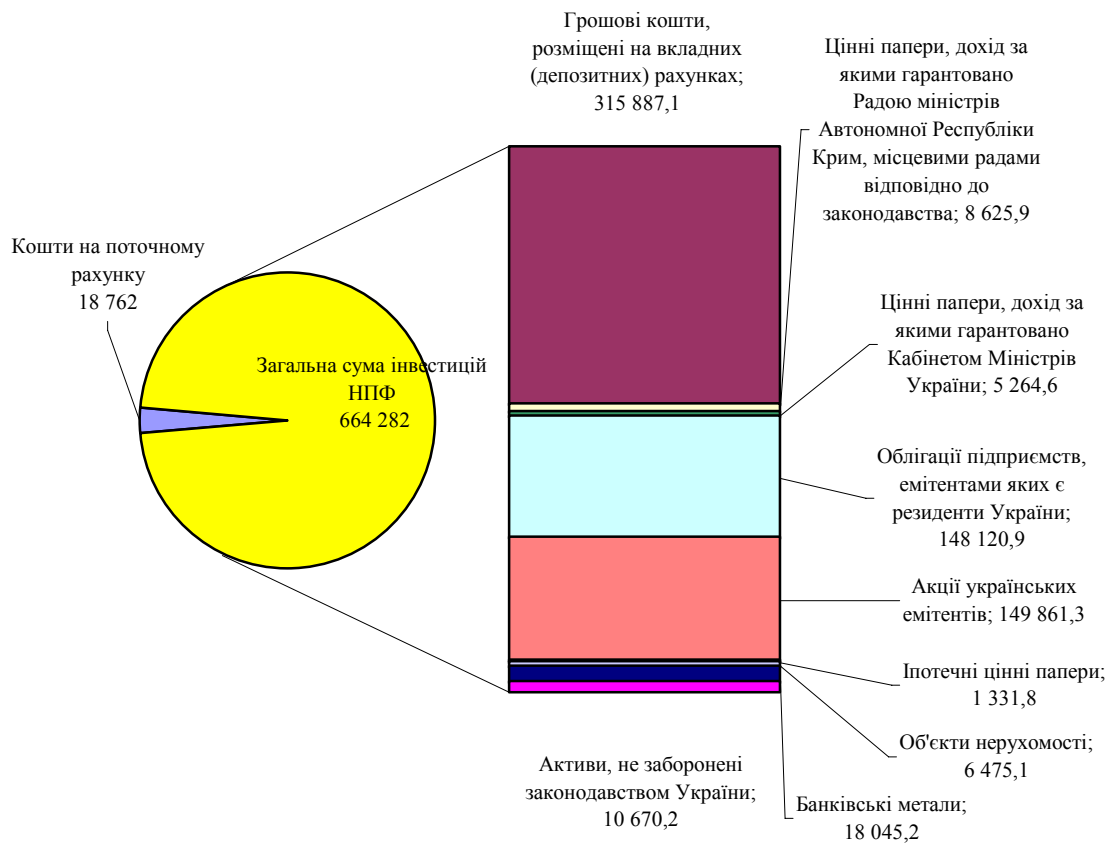


Рис.3. Структура інвестованих на 31.03.08 пенсійних активів

Як видно з рисунка переважаючими напрямками інвестування пенсійних активів залишаються депозити в банках (45% інвестованих активів), акції (22%) та облігації (22%) підприємств, які є резидентами України.

Суттєвим фактором, що впливає на розмір інвестиційного доходу є також те, що розмір залучених пенсійних внесків є незначним для забезпечення можливості здійснення диверсифікації пенсійних активів у доходні фінансові інструменти.

На кінець I кв. 2008 року **витрати, відшкодовані за рахунок активів пенсійного фонду**, склали **20 799,2 тис. грн.**, або 5,2% загальної суми активів пенсійних фондів. Основна частина витрат, що відшкодовується за рахунок пенсійних активів, припадає на оплату послуг адміністратора (9 930,3 тис. грн., або 47,7% від загальної суми витрат), включаючи оплату рекламних та агентських послуг, пов'язаних із функціонуванням пенсійного фонду, та витрат на оприлюднення інформації про його діяльність.

Основні показники діяльності недержавних пенсійних фондів свідчать про поступове збільшення уваги до них з боку роботодавців та населення і дотримання лімітів витрат на їх обслуговування, що забезпечує подальший розвиток накопичуваної системи пенсійного забезпечення в Україні.